

WING



Il gusto per una certa filosofia minimalista

A taste
for a certain
minimalist
philosophy

Executive with an essential look, made luxurious by the contrast between the natural materials chosen for the collection and the brilliant finish of the profile that outlines the edges. The composition, with the perimeter bridge "defined" by the brilliant profile that represents the entire collection and highlights its presence, is unique. Meeting tables complete the system.

Le goût
pour une certaine
philosophie
minimaliste

Collection directionnelle aux formes géométriques essentielles, enrichie par le contraste des matériaux d'un grand naturel et choisis pour elle, au profil à finition Brill qui en souligne les épaisseurs. Proposition particulièrement intéressante de compositions à pont périmétral « défini » par le profil Brill qui caractérise toute la collection et en renforce la présence. La collection se complète de tables de réunion.

Direzionale dalle geometrie
essenziali, impreziosito
dal contrasto dei materiali
di grande naturalezza scelti
per la collezione con il
profilo in finitura brill che
ne disegna gli spessori.

Particolare la proposta
di composizioni con
ponte perimetrale 'definito'
dal profilo brill
che caratterizza l'intera
collezione e che ne esalta
la presenza.

Completano il sistema
i tavoli riunione.

WING



The WING executive system has desks with 2 side panels and desks with 1 side panel and a structural service lateral piece. White, wengé and walnut are the three finishes around which the collection was developed, completed by mocha coffee, black and extra light white retrolacquered glass for the desk tops and by glossy lacquered white, mocha coffee and black for the doors.

Le système executive WING propose des bureaux à deux montants et des bureaux à un montant, avec un élément latéral de service structural. Le blanc, le wengé et le noyer sont les trois finitions autour desquels se développe la collection qui se complète de verres laqués sur le revers en moka, noir et extralight blanc, pour les plateaux de bureau et en laqué brillant blanc, moka et noir pour les portes.



Il sistema executive WING propone scrivanie con 2 spalle e scrivanie con 1 spalla ed elemento laterale di servizio strutturale.

Bianco, wengè, noce sono le tre finiture attorno le quali si sviluppa la collezione, completata da cristalli retrolaccati moka, nero ed extralight bianco, per i piani scrivania, e dal laccato lucido bianco, moka, nero, per le ante.

EX
EC
UT
IV
E

Ambienti luminosi
tanto da
far sfumare nella luce
i contorni degli
oggetti e dei materiali
facendoli quasi
scompare e fondere
l'uno nell'altro.

total white

6




7

Environments so
luminous that
the outlines of objects and
materials fade
in the light, almost
disappearing and
blending into one another.

Espaces si lumineux que
les contours des objets
et des matériaux
s'estompent dans la
lumière, au point qu'ils
tendent à disparaître
pour se fondre
les uns dans les autres.



Una soluzione
che dona luminosità
ed una incontrastata
spazialità a tutta
l'ambientazione.



A solution that provides
light and unsurpassed
spaciousness to the
entire area.

Une solution qui donne de la
luminosité et un caractère
étonnamment spacieux à
tout l'aménagement.








Composizione h. 82.5,
con ponte perimetrale in
laccato bianco opaco:
i ripiani interni seguono la
finitura del
ponte perimetrale.

Version h. 82.5,
with opaque
white lacquered
perimeter bridge:
the internal shelves have
the same finish as the
perimeter bridge.

Composition h. 82.5,
à pont périmétral
en laqué blanc mat.
Les étagères intérieures
reprennent la finition
du pont périmétral.



total
white



Il profilo in finitura
brill che ne
disegna gli spessori.
Le geometrie.
Il contrasto dei
materiali.

wengè extra light bianco

16



17

The brill finish
profiles that outline
the edges.
The structures.
The contrast of
materials.

Le profil à finition
Brill qui en souligne
les épaisseurs.
Les géométries.
Le contraste des
matériaux.





Scrivania con piano in cristallo extralight bianco; laterale di servizio e spalla scrivania in wengè. Il piano laterale è completo di top access, per garantire una semplificata gestione delle dotazioni multimediali.

Desk with extralight white glass top; service lateral element and desk side panel in wengé. The lateral top comes complete with top access, to guarantee ease in managing multimedia features.

Bureau à plateau en verre extralight blanc; élément latéral de service et montant du bureau en wengé. Le plan latéral est muni d'un top access qui simplifie la gestion des équipements multimédia.





Laterale di servizio alla scrivania in finitura wengè. Frontali della cassetiera in laccato lucido moka. Armonie cromatiche.

Desk lateral service element in wengé finish. Drawer fronts in glossy mocha coffee lacquer. Chromatic harmony.

Elément latéral de service du bureau en finition wengé. Façades du caisson en laqué brillant moka. Harmonies chromatiques.



Laterale di servizio completo di top access e carter passacavi fissato con magneti alla spalla. Funzionalità e concretezza.

Lateral service element includes top access and protected hole for cables attached to the side panel with magnets. Functionality and solid form.

Elément latéral de service muni d'un top access et d'un carter pour le passage des câbles fixé sur le montant au moyen d'aimants. Fonctionnel et concret.



Composizione h. 159,5 con ponte perimetrale in wengè;
ante in laccato lucido moka. Il contrasto tattile delle materie.
L'armonia dei colori.

Version h. 159,5 with perimeter bridge in wengé.
Doors in glossy mocha coffee lacquer.
The tactile contrast of the materials. The harmony of colours.

Composition h. 159,5 avec pont périmétral en wengé;
portes en laqué brillant moka. Le contraste tactile des matières.
L'harmonie des couleurs.



wengé
moka



Il rigore
dell'essenza.
Il calore
dell'accoglienza.

W
a
l
n
t



The rigour of the veneer.
The warmth of the hospitality.

La rigueur de l'essence.
La chaleur de l'accueil.



Particolare della spalla noce
della scrivania.
Cassetiera con frontale laccato
lucido bianco e
top-schienale in noce.

The desk side panel in walnut
is very special.
Drawers with glossy white
lacquer front; top and side
panel in walnut.

Détail du montant
en noyer du bureau.
Caisson à façade en laqué
brillant blanc,
top-dos en noyer.







34



35

Composizione h. 121 con ponte perimetrale ed ante in noce.
Il ripiano interno segue la finitura del ponte perimetrale.
Ogni elemento ante è dotato di serratura.

Version h. 121 with perimeter bridge and doors in walnut.
The internal shelf has the same finish as the perimeter bridge.
Every door element comes with locking units.

Composition h. 121 à pont périmétral et portes en noyer.
L'étagère intérieure suit la finition du pont périmétral.
Chaque élément porte est muni d'une serrure.

The WING meeting tables enhance both the fundamental aspects requested - aesthetics and function. The design models the rigour and formal "cleanliness" of the entire collection, while the central technical strip can be accessorised with top access to allow management of multimedia. Elegant solutions. Functional.

Les tables de réunion WING mettent l'accent tous les deux sur les aspects fondamentaux requis, c'est-à-dire l'esthétique et le fonctionnel. Le design reprend la rigueur et la netteté formelle de toute la collection, tandis que le bandeau technique central est accessorisable avec un top access pour la gestion des équipements multimédia. Solutions élégantes. Fonctionnelles.



I tavoli riunione WING privilegiano entrambi gli aspetti fondamentali richiesti, ovvero estetica e funzionalità. Il design riprende il rigore e la "pulizia" formale dell'intera collezione, mentre la fascia tecnica centrale accessorabile con top access consente la gestione delle dotazioni multimediali. Soluzioni eleganti. Funzionali.

ME
ETI
NG
TAB
LE

For a sensation
of purity, simplicity
and calm which
has always been
associated with white.

Pour la sensation
de pureté, de simplicité
et de tranquillité
qui est associée
depuis toujours
au blanc.



total white

Per la sensazione
di purezza,
semplicità e calma
che da sempre
è connaturata
al bianco.



Tavolo con piani in laccato bianco opaco.
 Basamenti e fascia tecnica centrale
 in laccato bianco lucido.
 Fascia tecnica accessoriabile con top acces
 per la gestione delle dotazioni multimediali.

Table with white opaque lacquer shelves.
 Bases and central technical strip in glossy white lacquer.
 Technical strip can be accessorised with top access
 to manage multimedia features.

Table à plateaux en laqué blanc mat.
 Socles et bandeau technique central
 en laqué blanc brillant.
 Bandeau technique accessorisable avec un top access
 pour la gestion des équipements multimédia.





Tavolo riunione
con piano in cristallo
retrolaccato moka.
Basamenti e fascia tecnica
in laccato lucido moka.

Meeting table
with retrolacquered
mocha coffee glass.
Bases and technical strip
in glossy mocha
coffee lacquer.

Table de réunion
à plateau en verre
moka laqué sur le revers.
Socles et bandeau
technique en laqué
brillant moka.





Specifiche tecniche

PIANI SCRIVANIA

I piani, realizzati in TAMBURATO LIGNEO spessore mm 50, sono disponibili nelle finiture:

- **IMPIALLACCIATO** in essenza di **WENGÉ** o **NOCE CANALETTO**, FINITURA PORO APERTO;
- **NOBILITATO VERNICIATO TRASPARENTE** FINITURA PORO in **WENGÉ** o **NOCE CANALETTO**;
- **NOBILITATO NATURALE** FINITURA PORO in **WENGÉ** o **NOCE CANALETTO**;
- **LACCATO BIANCO OPACO**
- **CRISTALLO retroLACCATO** nei colori **NERO, MOKA** ed **EXTRALIGHT BIANCO**.

Lungo tutto il perimetro dei piani è applicato un PROFILO in ALLUMINIO spessore 3,5 mm con spigoli arrotandati in FINITURA BRILL.

I piani in cristallo in spessore mm 5 SONO APPOGGIATI SU UN PIANO IN TAMBURATO LIGNEO spessore mm 46 e presentano bordi perimetrali con spigoli smussati.

Tutti i materiali utilizzati sono conformi alle norme UNI e sono in classe E1.

SPALLE SCRIVANIA

La struttura portante dei piani è costituita da SPALLE realizzate in TAMBURATO LIGNEO spessore mm 50, disponibili nelle finiture:

- **IMPIALLACCIATO** in essenza di **WENGÉ** o **NOCE CANALETTO**, FINITURA PORO APERTO;
- **NOBILITATO VERNICIATO TRASPARENTE** FINITURA PORO in **WENGÉ** o **NOCE CANALETTO**;
- **NOBILITATO NATURALE** FINITURA PORO in **WENGÉ** o **NOCE CANALETTO**;
- **LACCATO BIANCO OPACO**

Le spalle seguono la finitura dei piani. I piani in cristallo laccato sono liberamente abbinabili alle finiture di serie (impiallacciato - nobilitato verniciato - nobilitato naturale - laccato opaco bianco).

PIANI LATERALI DI SERVIZIO ALLA SCRIVANIA

I piani, realizzati in TAMBURATO LIGNEO spessore mm 40, sono disponibili nelle finiture:

- **IMPIALLACCIATO** in essenza di **WENGÉ** o **NOCE CANALETTO**, FINITURA PORO APERTO;
- **NOBILITATO VERNICIATO TRASPARENTE** FINITURA PORO in **WENGÉ** o **NOCE CANALETTO**;
- **NOBILITATO NATURALE** FINITURA PORO in **WENGÉ** o **NOCE CANALETTO**;
- **LACCATO BIANCO OPACO**

Lungo tutto il perimetro dei piani è applicato un PROFILO in ALLUMINIO spessore 3,5 mm con spigoli arrotandati in FINITURA BRILL.

Tutti i materiali utilizzati sono conformi alle norme UNI e sono in classe E1.

CASSETTIERE SU RUOTE

Struttura realizzata in conglomerato ligneo spessore 18 mm in finitura PENELOPE SABBIA o SILVER con top e schienale disponibili in **IMPIALLACCIATO**, **WENGÉ** o **NOCE CANALETTO**, in **NOBILITATO**, **AVORIO**, **WENGÉ** o **NOCE CANALETTO**, **LACCATO OPACO BIANCO**. I FRONTALI sono disponibili anche nella finitura LACCATO LUCIDO (nero, moka, rosso e bianco) oltrechè in **IMPIALLACCIATO** (WENGÉ o NOCE CANALETTO), e **NOBILITATO** (WENGÉ o NOCE CANALETTO). I cassetti sono in legno color Silver con guide quadro a scomparsa dotate di richiamo automatico, a RIENTRO AMMORTIZZATO. La serratura, con chiave in duplice copia, permette la chiusura simultanea di tutti i cassetti. Le ruote, in plastica color nero diametro 35 mm, sono piroettanti. I frontali sono dotati di maniglia a presa continua realizzata in alluminio estruso in finitura BRILL. Nella versione con 'cassetto cancelleria' quest'ultimo è realizzato in mdf sagomato e verniciato in color silver (dotato di guide in metallo).

MOBILI DI SERVIZIO SU RUOTE

Struttura realizzata in conglomerato ligneo spessore 18 mm. Spalle esterne in finitura PENELOPE SABBIA o SILVER (base e spalle interne in finitura silver), con top e schienale disponibili in **IMPIALLACCIATO**, **WENGÉ** o **NOCE CANALETTO**, in **NOBILITATO**, **AVORIO**, **WENGÉ** o **NOCE CANALETTO**, **LACCATO OPACO BIANCO**.

I FRONTALI sono disponibili anche nella finitura LACCATO LUCIDO (nero, moka, rosso e bianco) oltrechè in **IMPIALLACCIATO** (WENGÉ o NOCE CANALETTO), e **NOBILITATO** (WENGÉ o NOCE CANALETTO). I cassetti sono in legno color Silver con guide quadro a scomparsa dotate di richiamo automatico, a RIENTRO AMMORTIZZATO. La serratura, con chiave in duplice copia, permette la chiusura simultanea di tutti i cassetti. Le ante sono dotate di cerniere e basi in metallo. Le ruote, in gomma color silver diametro 60 mm, sono piroettanti e munite di freno. I frontali sono dotati di maniglia a presa continua realizzata in alluminio estruso, in finitura BRILL.

TAVOLI RIUNIONE

I piani, realizzati in TAMBURATO LIGNEO spessore mm50, sono disponibili nelle finiture:

- **IMPIALLACCIATO** in essenza di **WENGÉ** o **NOCE CANALETTO**, FINITURA PORO APERTO;
- **NOBILITATO VERNICIATO TRASPARENTE** FINITURA PORO in **WENGÉ** o **NOCE CANALETTO**;
- **NOBILITATO NATURALE** FINITURA PORO in **WENGÉ**, **NOCE CANALETTO** o **NOBILITATO AVORIO**;
- **LACCATO BIANCO OPACO**
- **CRISTALLO retroLACCATO** nei colori **NERO, MOKA** e d **EXTRALIGHT BIANCO**.

Lungo tutto il perimetro dei piani è applicato un PROFILO in ALLUMINIO spessore 3,5 mm con spigoli arrotandati in FINITURA BRILL.

I piani in cristallo in spessore mm 5 SONO APPOGGIATI SU UN PIANO IN TAMBURATO LIGNEO spessore mm 46 e presentano bordi perimetrali con spigoli smussati.

Basamento in **LACCATO LUCIDO** disponibile nelle due varianti di colore **MOKA** (per piani NOCE e WENGÉ o CRISTALLO MOKA e NERO) o **BIANCO** (per piani NOBILITATO AVORIO, LACCATO OPACO BIANCO o CRISTALLO EXTRALIGHT BIANCO). Profilo di rifinitura verticale (su i quattro angoli del basamento) in alluminio finitura BRILL.

Tutti i materiali utilizzati sono conformi alle norme UNI e sono in classe E1.

COMPOSIZIONI

TIPOLOGIA DIMENSIONALE

Sono previste composizioni prof. 52 (elementi contenitori prof. cm 46,5) disponibili in 3 altezze:

- cm 82,5 (elementi contenitori H 78,5)
- cm 121 (elementi contenitori H 117,5)
- cm 159 (elementi contenitori H 155,5)

e 3 larghezze (cm 188 - 233 - 278).

La tipologia frontale prevede ante piene. I cassetti sono disponibili solo in composizioni H 82,5.

Il **PONTE PERIMETRALE** è realizzato in TAMBURATO LIGNEO spess. mm 40, disponibile nelle finiture:

- **NOBILITATO VERNICIATO TRASPARENTE** FINITURA PORO in **WENGÉ** o **NOCE CANALETTO**;
- **LACCATO BIANCO OPACO**

Lungo il perimetro FRONTALE è applicato un PROFILO in ALLUMINIO spessore 3,5 mm con spigoli arrotandati in FINITURA BRILL.

A richiesta può essere dotato di pannello di retrofinitura per consentire il posizionamento della composizione a centro stanza.

NB: il profilo di alluminio in finitura brill non è presente nel bordo posteriore

La **STRUTTURA INTERNA** dei contenitori è realizzata in conglomerato ligneo, conforme alla norme **UNI** e in classe **E1**, nobilitato da entrambi i lati in Alluminio (resistente all'abrasione).

Cappello, base e fianchi spess. mm 18.

Ripiani interni in conglomerato ligneo, spess. mm 30, nella finitura scelta per il ponte perimetrale.

Schienale in conglomerato ligneo spess. mm 7 rivestito in pvc finitura alluminio.

Le **ANTE LEGNO** sono realizzate in conglomerato ligneo, spess. mm 18, conforme alla norme **UNI** e in classe **E1**, previste nelle finiture:

- **IMPIALLACCIATO** in essenza di **WENGÉ** o **NOCE CANALETTO**, FINITURA PORO APERTO;
- **NOBILITATO VERNICIATO TRASPARENTE** FINITURA PORO in **WENGÉ** o **NOCE CANALETTO**;
- **NOBILITATO NATURALE** FINITURA PORO in **WENGÉ** o **NOCE CANALETTO**;
- **LACCATO LUCIDO** (bianco, moka, nero)

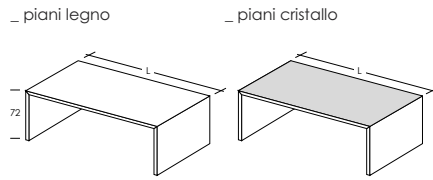
Le ante in NOBILITATO sono bordate lungo tutto il perimetro in ABS a forte spessore, in finitura identica a quella della superficie.

Quelle in IMPIALLACCIATO sono bordate lungo tutto il perimetro con bordo in LEGNO, in finitura identica a quella della superficie.

Tutte le ante sono dotate di serratura A CILINDRO LUCIDO, con chiave in duplice copia. Tutte le ante hanno cerniere in acciaio A CHIUSURA AMMORTIZZATA montate su basi A SGANCIO/AGGANCIO RAPIDO che consentono una facile regolazione. Maniglie in metallo finitura cromato lucido.

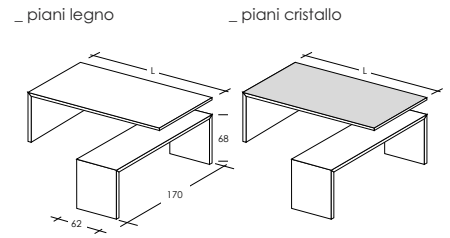
_SCRIVANIE
due spalle

L 180 x 90
200 x 100
220 x 100



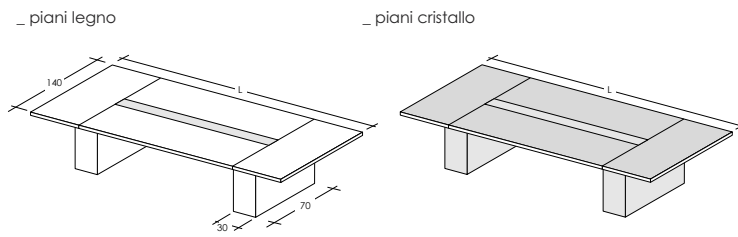
_SCRIVANIE
una spalla + laterale

L 180 x 90
200 x 100
220 x 100



_TAVOLI RIUNIONE

L 342
410

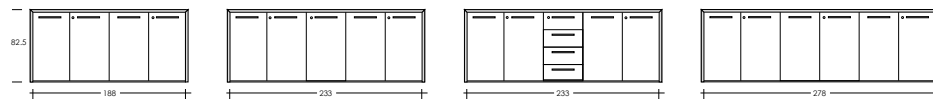


_CONTENITORI su ruote

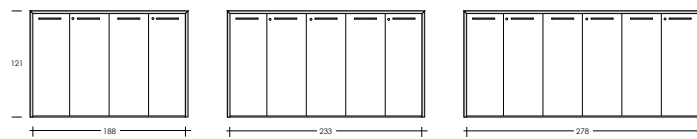


_COMPOSIZIONI

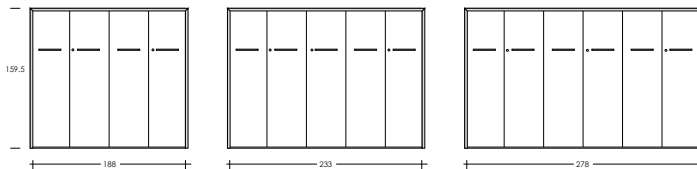
H 82,5 prof. 52



H 121 prof. 52



H 159,5 prof. 52



Ricordiamo che:

IVM utilizza per il 100% della sua produzione pannelli siglati **EPFS**. Contengono cioè una percentuale di emissioni di formaldeide addirittura dimezzata rispetto a quanto prescritto dalla normativa in vigore per la tutela della salute. La tutela della salute è il primo - **ma non l'unico** - motivo per cui IVM utilizza pannelli siglati EPFS prodotti con legno vergine di provenienza certificata (*marchio FSC).

Questa scelta significa anche:

maggiore tenuta di viti, cerniere, giunti;
maggiore resistenza al peso e agli urti;
maggiore resistenza all'usura del tempo.

IVM utilizza per il rivestimento dei pannelli una carta di **120gr/mq**. Il doppio rispetto a quella utilizzata per rivestire un pannello standard.

Questa scelta significa:

una sensazione tattile di grande naturalezza,
una maggiore resistenza all'usura,
una 'evidente' qualità estetica.

IVM utilizza pannelli dotati di certificazione ambientale **FSC** (Forest Steward Council) secondo il sistema di Qualità Vision 2000.

* Il marchio **FSC** identifica i prodotti contenenti legno proveniente da **foreste certificate**, cioè gestite in modo corretto e responsabile secondo rigorosi standard ambientali, sociali ed economici.

Remember: IVM uses **EPFS** certified panels for 100% of its production.

These contain just half the percentage of formaldehyde emissions permitted by current legislation on health protection. Indeed, protecting health is the first - **but not the only** - reason why IVM uses EPFS panels produced using virgin wood of certified origin (*FSC marked). This choice also means: **better holding of screws, hinges, joints; greater resistance to weight and impact; greater resistance to wear over time.**

IVM uses paper weighing **120 g/m²** for all covers.

Double that used to cover a standard panel. This choice means: an extremely natural feel; greater resistance to wear; clear aesthetic quality.

IVM uses **FSC** (Forest Steward Council) environmentally certified panels according to the Qualità Vision 2000 system.

* The **FSC** marking identifies products that contain wood from **certified forests**, i.e. forests that are managed in a correct, responsible fashion according to rigorous environmental, social and economic standards.

Rappelons que: Pour 100% de sa production, **IVM** utilise des panneaux siglés **EPFS**.

Cela signifie que leur taux d'émission de formaldéhyde peut être réduit de la moitié par rapport à ce que prévoit la réglementation en vigueur pour la protection de la santé. La protection de la santé est la première - **mais pas la seule** - raison pour laquelle IVM utilise des panneaux siglés EPFS produits avec du bois vierge d'origine certifiée (*label FSC). Ce choix comporte également: **une meilleure tenue des vis, des charnières et des joints; une meilleure résistance au poids et aux chocs; une meilleure résistance à l'usure du temps.**

Pour le revêtement des panneaux, **IVM** utilise un papier de **120 g/m²**. Le double de celui que l'on utilise pour le revêtement d'un panneau standard. Ce choix comporte: une sensation tactile d'un grand naturel, une meilleure résistance à l'usure, une « évidente » qualité esthétique.

IVM utilise des panneaux possédant la certification environnementale **FSC** (Forest Stewardship Council) selon le Système de Qualité Vision 2000.

* Le label **FSC** identifie les produits contenant du bois provenant de **forêts certifiées**, c'est-à-dire de forêts gérées de façon correcte et responsable, selon de rigoureuses normes environnementales, sociales et économiques.



Un nuovo
modo di
pensare
ufficio

Technical specifications

DESK TOPS

The 50 mm thick tops are built from HOLLOW CORE WOOD in the following finishes:

- **VENEER** in a **WENGÉ** or **CANALETTO WALNUT STAIN WITH AN OPEN PORE FINISH**;
- **TRANSPARENT PAINTED LAMINATE IN WENGÉ** or **CANALETTO WALNUT PORE FINISH**;
- **NATURAL LAMINATE in WENGÉ** or **CANALETTO WALNUT PORE FINISH**;
- **WHITE OPAQUE LACQUERED**
- **retro LACQUERED GLASS in BLACK, MOCHA COFFEE and EXTRALIGHT WHITE.**

Along the entire perimeter of the tops, a 3.5 mm thick ALUMINIUM PROFILE is applied, with rounded corners in a BRILL FINISH.
5 mm glass tops REST ON A HOLLOW CORE WOOD SURFACE 46 mm thick with rounded edges.
All materials used comply with UNI standards and are in class E1.

DESK SIDE PANELS

The support structure of the tops consist of SIDE PANELS made of 50 mm thick HOLLOW CORE WOOD, available in the following finishes:

- **VENEER** in a **WENGÉ** or **CANALETTO WALNUT STAIN WITH AN OPEN PORE FINISH**;
- **TRANSPARENT PAINTED LAMINATE IN WENGÉ** or **CANALETTO WALNUT PORE FINISH**;
- **NATURAL LAMINATE in WENGÉ** or **CANALETTO WALNUT PORE FINISH**;
- **WHITE OPAQUE LACQUERED**

The sides follow the finish of the tops. Lacquered glass tops can be freely combined with the available finishes (veneer - painted laminate - natural laminate - white opaque lacquer).

SIDE PEDESTAL TOPS

The 40 mm thick tops are built from HOLLOW CORE WOOD in the following finishes:

- **VENEER** in a **WENGÉ** or **CANALETTO WALNUT STAIN WITH AN OPEN PORE FINISH**;
- **TRANSPARENT PAINTED LAMINATE IN WENGÉ** or **CANALETTO WALNUT PORE FINISH**;
- **NATURAL LAMINATE in WENGÉ** or **CANALETTO WALNUT PORE FINISH**;
- **WHITE OPAQUE LACQUERED**

Along the entire perimeter of the tops, a 3.5 mm thick ALUMINIUM PROFILE is applied, with rounded corners in a BRILL FINISH.
All materials used comply with UNI standards and are in class E1.

DRAWER UNITS ON CASTORS

Structure made of 18 mm thick wood conglomerate in PENELOPE SAND or SILVER finish with top and back available in **VENEER**, **WENGÉ** or **CANALETTO WALNUT**, in **LAMINATE**, **IVORY**, **WENGÉ** or **CANALETTO WALNUT**, and **WHITE OPAQUE LACQUER**. The **FRONTS** are also available in the **GLOSSY LACQUERED** finish (black, mocha coffee, red and white) as well as in **VENEER** (**WENGÉ** or **CANALETTO WALNUT**), and **LAMINATE** (**WENGÉ** or **CANALETTO WALNUT**). Drawers are wood in a silver colour with automatic return hideaway square guides with **SHOCK-ABSORBENT RETURNS**. Locking units are provided with two copies of keys. All drawers can be closed simultaneously. The plastic black castors are 35 mm in diameter and swivel. Fronts are fitted with continuous grip handles created from extruded aluminium in a BRILL finish. In the version with a 'stationary drawer', this is built from MDF shaped and finished in a silver colour (and fitted with metal guides).

SERVICE UNITS ON CASTORS

Structure built from 18 mm thick wood conglomerate. External side panels in PENELOPE SAND or SILVER finish (base and internal side panels in silver finish) with top and back available in **VENEER**, **WENGÉ** or **CANALETTO WALNUT**, in **LAMINATE**, **IVORY**, **WENGÉ** or **CANALETTO WALNUT**, and **WHITE OPAQUE LACQUER**. The **FRONTS** are also available in the **GLOSSY LACQUERED** finish (black, mocha coffee, red and white) as well as in **VENEER** (**WENGÉ** or **CANALETTO WALNUT**), and **LAMINATE** (**WENGÉ** or **CANALETTO WALNUT**). Drawers are wood in a silver colour with automatic return hideaway square guides with **SHOCK-ABSORBENT RETURNS**. Locking units are provided with two copies of keys. All drawers can be closed simultaneously. Doors are fitted with metal bases and hinges. The rubber castors are silver in colour with a 60 mm diameter. They swivel and are fitted with brakes. Fronts are fitted with continuous grip handles created from extruded aluminium in a BRILL finish.

MEETING TABLES

The 50 mm thick tops are built from HOLLOW CORE WOOD in the following finishes:

- **VENEER** in a **WENGÉ** or **CANALETTO WALNUT STAIN WITH AN OPEN PORE FINISH**;
- **TRANSPARENT PAINTED LAMINATE IN WENGÉ** or **CANALETTO WALNUT PORE FINISH**;
- **NATURAL LAMINATE in WENGÉ**, **CANALETTO WALNUT PORE FINISH** or **LAMINATE IN IVORY**;
- **WHITE OPAQUE LACQUERED**
- **retro LACQUERED GLASS in BLACK, MOCHA COFFEE and EXTRALIGHT WHITE.**

Along the entire perimeter of the tops, a 3.5 mm thick ALUMINIUM PROFILE is applied, with rounded corners in a BRILL FINISH.
The 5 mm thick glass tops REST ON A 46 mm thick HOLLOW CORE WOOD TOP, with rounded corner perimeter edging.

Base in **GLOSSY LACQUER** available in two colour variations: **MOCHA COFFEE** (for WALNUT and WENGÉ or MOCHA COFFEE or BLACK GLASS tops) or **WHITE** (for IVORY MELAMINE or WHITE OPAQUE LACQUERED or EXTRALIGHT WHITE GLASS tops). Vertical finish profile (at the four corners of the base) in BRILL aluminium finish.
All materials used comply with UNI standards and are in class E1.

COMPOSITIONS

DIMENSION TYPE

Compositions with a 52 depth are available (storage element depth 46.5 cm) in 3 different heights:

- 82.5 cm (storage elements H78.5)
- 121 cm (storage elements H117.5)
- 159 cm (storage elements H155.5)

and 3 widths (188cm - 233 - 278).

The front type includes solid doors. Drawers are available only in the h 82.5 composition.

The **PERIMETER BRIDGE** is made of 40 mm thick HOLLOW CORE WOOD, available in the following finishes:

- **TRANSPARENT PAINTED LAMINATE IN WENGÉ** or **CANALETTO WALNUT PORE FINISH**;
- **WHITE OPAQUE LACQUERED**

Along the FRONT perimeter, a 3.5 mm thick ALUMINIUM PROFILE is applied, with rounded corners in a BRILL FINISH.
Upon request, a rear finish panel can be provided to allow the composition to be placed in the middle of the room.
NB: The aluminium profile with brill finish is not installed on the rear edge

The **INTERNAL STRUCTURE** of the containers is made in wood conglomerate, compliant with **UNI** standards, in class **E1**, laminated on both sides in Aluminium (scratch-resistant).
18 mm-thick top, base and sides.

Internal shelves made of wood conglomerate, 30 mm thick, in the finish chosen for the perimeter bridge.

7 mm-thick wood conglomerate back panel covered in PVC in an aluminium finish.

The **WOODEN DOORS** are made of wood conglomerate, 18 mm thick, compliant with **UNI** standards, in class **E1**, and available in the following finishes:

- **VENEER** in a **WENGÉ** or **CANALETTO WALNUT STAIN WITH AN OPEN PORE FINISH**;
- **TRANSPARENT PAINTED LAMINATE IN WENGÉ** or **CANALETTO WALNUT PORE FINISH**;
- **NATURAL LAMINATE in WENGÉ** or **CANALETTO WALNUT PORE FINISH**;
- **GLOSSY LACQUER** (white, mocha coffee, black)

LAMINATE doors are edged all around in thick ABS in a finish identical to that of the surface. VENEER doors are edged all around in WOOD in a finish identical to that of the surface.
All the doors are provided with GLOSSY CYLINDRICAL locking units, with two copies of keys. All doors are fitted with SELF-CLOSING SHOCK-ABSORBENT steel hinges installed on a QUICK HOOK/UNHOOK base, that make adjustment easy. Glossy chrome finish metal handles.

Specifications techniques

PLATEAUX DE BUREAU

Les plateaux, réalisés avec UN PANNEAU DE BOIS À ÂME CREUSE d'une épaisseur de 50 mm, sont disponibles dans les finitions suivantes:

- **PLAQUÉ** en bois de **WENGÉ** ou de **NOYER CANALETTO**, FINITION PORE OUVERT;
- **MÉLAMINÉ PEINT TRANSPARENT** FINITION PORE en **WENGÉ** ou **NOYER CANALETTO**;
- **MÉLAMINÉ NATUREL** FINITION PORE en **WENGÉ** ou **NOYER CANALETTO**;
- **LAQUÉ BLANC MAT**
- **VERRE LAQUÉ sur le revers** dans les coloris **NOIR, MOKA** et **EXTRALIGHT BLANC**.

Un PROFIL en ALUMINIUM d'une épaisseur de 3,5 mm avec des arêtes arrondies dans la FINITION BRILL est appliqué sur tout le pourtour des plateaux.

Les plateaux en verre de 5 mm d'épaisseur SONT POSÉS SUR UN PLATEAU EN PANNEAU DE BOIS À ÂME CREUSE d'une épaisseur de 46 mm et ils présentent des bords à arêtes émoussées sur le pourtour. Tous les matériaux employés sont conformes aux normes UNI et de classe E1.

MONTANTS DU BUREAU

La structure portante des plateaux se constitue de MONTANTS réalisés en PANNEAU DE BOIS À ÂME CREUSE de 50 mm d'épaisseur et disponibles dans les finitions suivantes:

- **PLAQUÉ** en bois de **WENGÉ** ou **NOYER CANALETTO**, FINITION PORE OUVERT;
- **MÉLAMINÉ PEINT TRANSPARENT** FINITION PORE en **WENGÉ** ou **NOYER CANALETTO**;
- **MÉLAMINÉ NATUREL** FINITION PORE en **WENGÉ** ou **NOYER CANALETTO** ;
- **LAQUÉ BLANC MAT**

Les montants ont les mêmes finitions que les plateaux. Les plateaux en verre laqué s'associent librement aux finitions de série (plaqué - mélaminé peint - mélaminé naturel - laqué mat blanc).

PLATEAUX DE SERVICE LATÉRAUX DE BUREAU

Les plateaux, réalisés avec UN PANNEAU DE BOIS À ÂME CREUSE d'une épaisseur de 40 mm, sont disponibles dans les finitions suivantes:

- **PLAQUÉ** en bois de **WENGÉ** ou **NOYER CANALETTO**, FINITION PORE OUVERT;
- **MÉLAMINÉ PEINT TRANSPARENT** FINITION PORE en **WENGÉ** ou **NOYER CANALETTO**;
- **MÉLAMINÉ NATUREL** FINITION PORE en **WENGÉ** ou **NOYER CANALETTO**;
- **LAQUÉ BLANC MAT**

Un PROFIL en ALUMINIUM d'une épaisseur de 3,5 mm avec des arêtes arrondies dans la FINITION BRILL est appliqué sur tout le pourtour des plateaux.

Tous les matériaux employés sont conformes aux normes UNI et de classe E1.

CAISSONS MOBILES

Structure réalisée en bois aggloméré d'une épaisseur de 18 mm dans la finition PENELOPE SABLE ou SILVER avec top et dos disponibles en **PLAQUÉ**, **WENGÉ** ou **NOYER CANALETTO**, en **MÉLAMINÉ**, **IVOIRE**, **WENGÉ** ou **NOYER CANALETTO**, en **MÉLAMINÉ**, **IVOIRE**, **WENGÉ** ou **NOYER CANALETTO**, en **LAQUÉ MAT BLANC**. Les FAÇADES sont également disponibles dans la finition LAQUÉ BRILLANT (noir, moka, rouge et blanc), en **PLAQUÉ** (**WENGÉ** ou **NOYER CANALETTO**) et en **MÉLAMINÉ** (**WENGÉ** ou **NOYER CANALETTO**). Les tiroirs sont en bois couleur Silver et dotés de glissières Quadro escamotables avec retour automatique, à FERMETURE AMORTIE. La serrure, avec deux clés, assure la fermeture simultanée de tous les tiroirs. Les roulettes, en plastique coloris noir, diamètre 35 mm, sont pivotantes. Les façades sont munies d'une poignée sur toute la largeur de la façade réalisée en aluminium extrudé dans la finition BRILL. Dans la version avec 'tiroir fournitures de bureau', ce dernier est réalisé en MDF façonné et peint coloris Silver (avec glissières métalliques).

MEUBLES DE SERVICE MOBILES

Structure réalisée en bois aggloméré d'une épaisseur de 18 mm. Montants extérieurs en finition PENELOPE SABLE ou SILVER (base et montants intérieurs en finition silver) avec top et dos disponibles en **PLAQUÉ**, **WENGÉ** ou **NOYER CANALETTO**, en **MÉLAMINÉ**, **IVOIRE**, **WENGÉ** ou **NOYER CANALETTO**, en **LAQUÉ MAT BLANC**. Les FAÇADES sont également disponibles dans la finition LAQUÉ BRILLANT (noir, moka, rouge et blanc), en **PLAQUÉ** (**WENGÉ** ou **NOYER CANALETTO**) et en **MÉLAMINÉ** (**WENGÉ** ou **NOYER CANALETTO**). Les tiroirs sont en bois couleur Silver et dotés de glissières Quadro escamotables avec retour automatique, à FERMETURE AMORTIE. La serrure, avec deux clés, assure la fermeture simultanée de tous les tiroirs. Les portes sont munies de charnières et de bases métalliques. Les roulettes, en caoutchouc coloris Silver, diamètre 60 mm, sont pivotantes et munies de frein. Les façades sont munies d'une poignée sur toute la largeur de la façade réalisée en aluminium extrudé dans la finition BRILL.

TABLES DE RÉUNION

Les plateaux, réalisés avec UN PANNEAU DE BOIS À ÂME CREUSE d'une épaisseur de 50 mm, sont disponibles dans les finitions suivantes:

- **PLAQUÉ** en bois de **WENGÉ** ou **NOYER CANALETTO**, FINITION PORE OUVERT;
- **MÉLAMINÉ PEINT TRANSPARENT** FINITION PORE en **WENGÉ** ou **NOYER CANALETTO**;
- **MÉLAMINÉ NATUREL** FINITION PORE en **WENGÉ**, **NOYER CANALETTO** ou **MELAMINÉ IVOIRE**;
- **LAQUÉ BLANC MAT**
- **VERRE LAQUÉ sur le revers** dans les coloris **NOIR, MOKA** et **EXTRALIGHT BLANC**.

Un PROFIL en ALUMINIUM d'une épaisseur de 3,5 mm avec des arêtes arrondies dans la FINITION BRILL est appliqué sur tout le pourtour des plateaux.

Les plateaux en verre de 5 mm d'épaisseur SONT POSÉS SUR UN PLATEAU EN PANNEAU DE BOIS À ÂME CREUSE d'une épaisseur de 46 mm et ils présentent des bords à arêtes émoussées sur le pourtour. Socle en **LAQUÉ BRILLANT** disponible dans les deux variantes de couleur **MOKA** (pour les plateaux en NOYER et WENGÉ ou en VERRE MOKA et NOIR) ou **BLANC** (pour plateaux MELAMINÉ IVOIRE, LAQUÉ MAT BLANC ou en VERRE EXTRALIGHT BLANC). Profil de finition verticale (sur les quatre coins du socle) en aluminium finition BRILL. Tous les matériaux employés sont conformes aux normes UNI et de classe E1.

COMPOSITIONS

TYPOLOGIE DES DIMENSIONS

Les compositions de prof. 52 (éléments de rangement de 46,5 cm de profondeur) sont disponibles en 3 hauteurs:

- 82,5 cm (éléments de rangement h. 78,5)
- 121 cm (éléments de rangement h. 117,5)
- 159 cm (éléments de rangement h. 155,5)

et en 3 largeurs (188 - 233 - 278 cm).

La typologie de la façade prévoit des portes pleines. Les tiroirs sont disponibles uniquement en compositions de h. 82,5

Le **PONT DE POURTOUR** est réalisé en PANNEAU DE BOIS À ÂME CREUSE de 40 mm d'épaisseur, disponible dans les finitions suivantes:

- **MÉLAMINÉ PEINT TRANSPARENT** FINITION PORE en **WENGÉ** ou **NOYER CANALETTO**;
- **LAQUÉ BLANC MAT**

Un PROFIL en ALUMINIUM d'une épaisseur de 3,5 mm avec des arêtes arrondies dans la FINITION BRILL est appliqué sur tout le pourtour FRONTAL.

Sur demande, il peut être mini d'un panneau de finition de revers, pour permettre le positionnement de la composition au milieu de la pièce.

NB : Le profil en aluminium en finition BRILL n'est pas présent sur le bord arrière.

La **STRUCTURE INTÉRIEURE** des armoires est réalisée en bois aggloméré conforme aux normes **UNI** et de classe **E1**, aux deux côtés en mélaminé Aluminium (résistant à l'abrasion). Dessus, base et flancs de 18 mm d'épaisseur. Étagères intérieures en bois aggloméré, de 30 mm d'épaisseur, dans la finition choisie pour le pont de pourtour.

Dos en bois aggloméré de 7 mm d'épaisseur.


Revêtu en PVC finition aluminium.

Les **PORTES EN BOIS** sont réalisées en bois aggloméré de 18 mm d'épaisseur, conforme à la norme **UNI** et en classe **E1**, et elles sont prévues dans les finitions:

- **PLAQUÉ** en bois de **WENGÉ** ou **NOYER CANALETTO**, FINITION PORE OUVERT;
- **MÉLAMINÉ PEINT TRANSPARENT** FINITION PORE en **WENGÉ** ou **NOYER CANALETTO**;
- **MÉLAMINÉ NATUREL** FINITION PORE en **WENGÉ** ou **NOYER CANALETTO**;
- **LAQUÉ BRILLANT** (blanc, moka, noir)

Les portes EN MÉLAMINÉ sont bordées sur tout leur pourtour avec de l'ABS de forte épaisseur, finition identique à celle de la surface. Les portes PLAQUÉES sont bordées sur tout leur pourtour avec du BOIS, finition identique à celle de la surface. Toutes les portes sont munies d'une serrure À CYLINDRE BRILLANT, avec deux clés munies de couvre-clés articulés en ABS transparent. Toutes les portes ont des charnières en acier À FERMETURE AUTOMATIQUE montées sur des bases À ENCLÈCHEMENT/DÉENCLÈCHEMENT RAPIDE qui assurent un réglage facile. Poignées en métal à finition chromée brillante.


Art Direction _Rita Salogni
Progetto Grafico
Photo _Stefano Tonicello
Elaborazione _HiRes
Fotolito _Overscan
Stampa _Mastergraph
_07/2012



Avorio
Ivory



Wengé
Wengé




Noce Canaletto
Canaletto walnut

Nobilitato
Melamine



Noce Canaletto
Canaletto walnut



Wengé
Wengé

Impiallacciato
Veneer




Laccato opaco
Opaque lacquered


Bianco
White



Bianco
White



Nero
Black



Moka
Moka


Laccato lucido
Glossy lacquered



Moka
Moka




Nero
Black



Extralight bianco
Extralight white

Cristallo laccato
Lacquered glass



Brill